

*Raúl G. Aragón & Asoc.*

---

**ESTUDIO DE OPINIÓN PÚBLICA**

Intención de Voto Jefe de Gobierno CABA

1° Vuelta y Ballotage

---

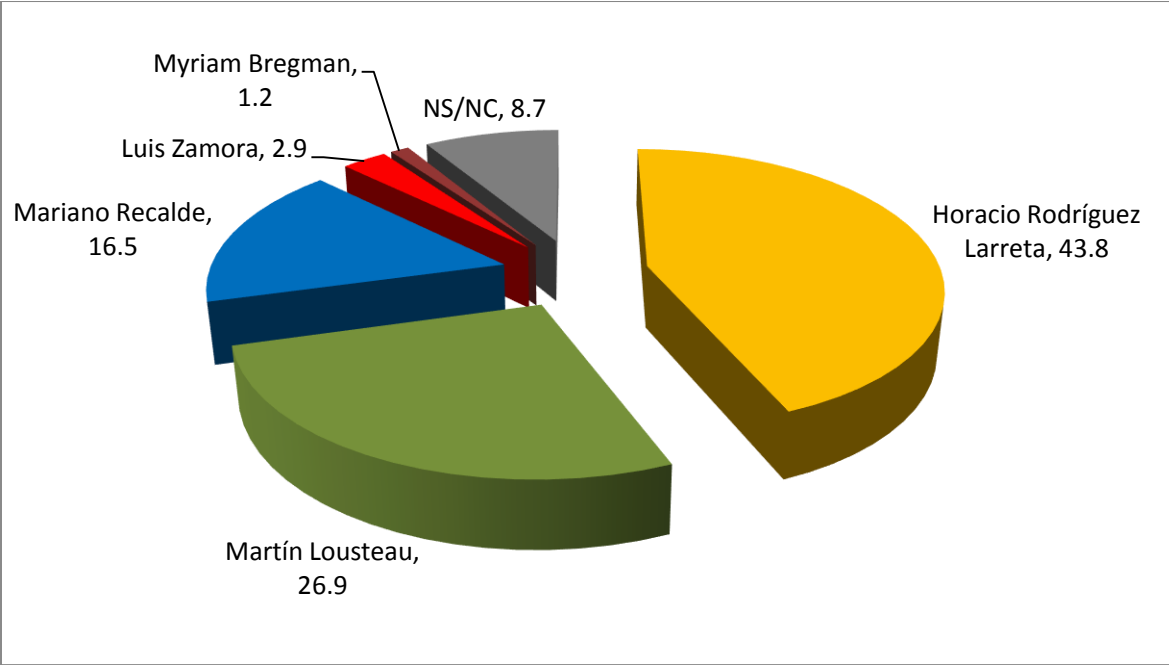
16 de junio de 2015

Informe Breve

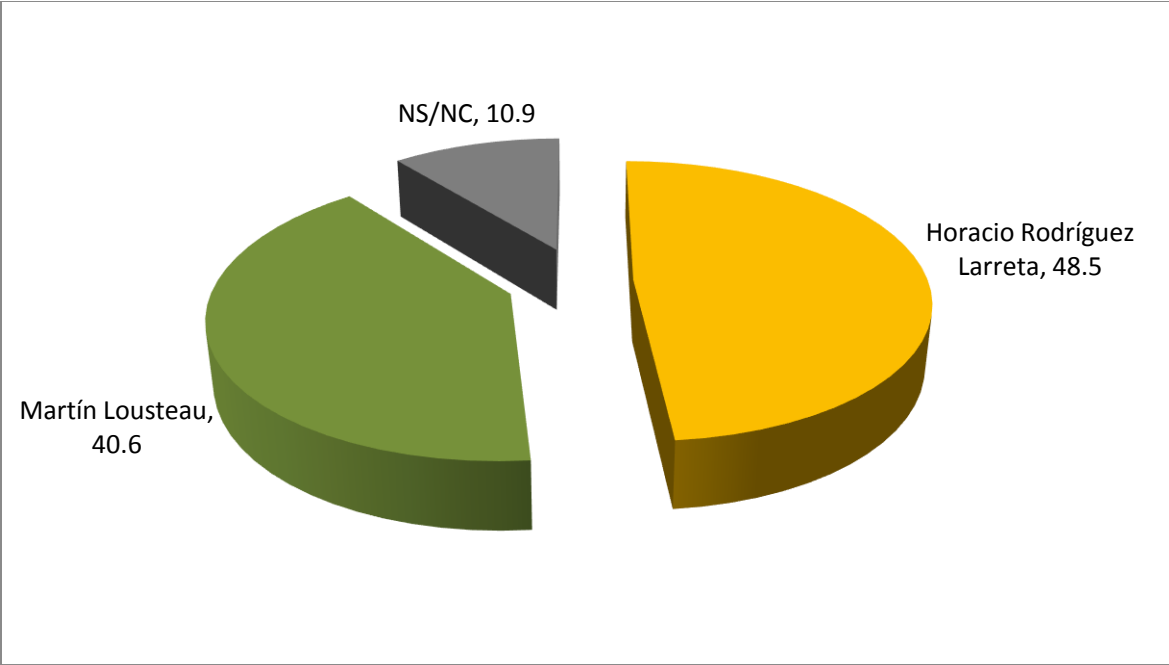
- En escenario de primera vuelta se verifica un crecimiento pronunciado de la intención de voto de R. Larreta. Esta pasa de 35.3% en mayo a 43.8% en junio; registrando un incremento de 8.5 puntos porcentuales.
- En el mismo periodo la intención de voto de M. Lousteau solo se incrementa en 2.1% pasando de 24.8% en mayo a 26.9% en junio.
- Así la diferencia entre ambos pasa de 10.5% en mayo a 16.9% en junio.
- Estos incrementos se explican por una disminución tanto en los indecisos como en la intención de voto que registran los otros tres candidatos.
- Lo anterior podría estar indicando la conformación de un escenario de polarización con clara hegemonía del Jefe de Gabinete Porteño.
- En escenario de Ballotage, que en mayo registraba un empate técnico, aparece también una superioridad de casi ocho puntos porcentuales a favor de R. Larreta.
- Esta diferencia entre mediciones es explicable tanto por el crecimiento de Larreta en primera vuelta como por una disminución de más de dos puntos en la migración de votos de primera vuelta de los otros tres candidatos a favor de M. Lousteau.
- Considera por segmentos, tomando estos como 100%, R. Larreta registra su principal crecimiento entre los sectores de menor poder adquisitivo. Entre estos, entre mayo y junio registra un aumento de intención de voto de 13 puntos porcentuales mientras que M. Lousteau solo aumenta 3.3% al tiempo que registra una disminución de 6.3% en el NSE Alto.
- Tanto Recalde como Zamora y Bregman solo registran aumentos discretos entre los electores del NSE Alto y bajas significativas entre aquellos de clase media y baja.

Mag. Raúl G. Aragón

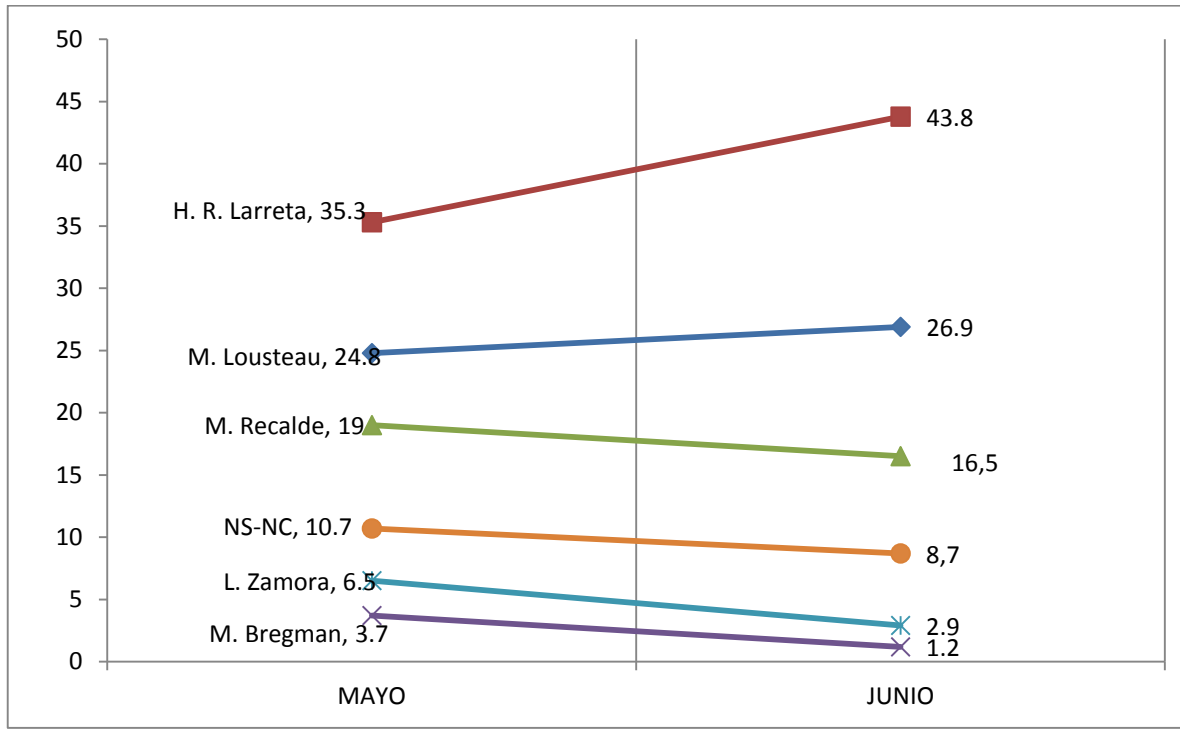
Intención de Voto Jefe de Gobierno Escenario de 1° Vuelta



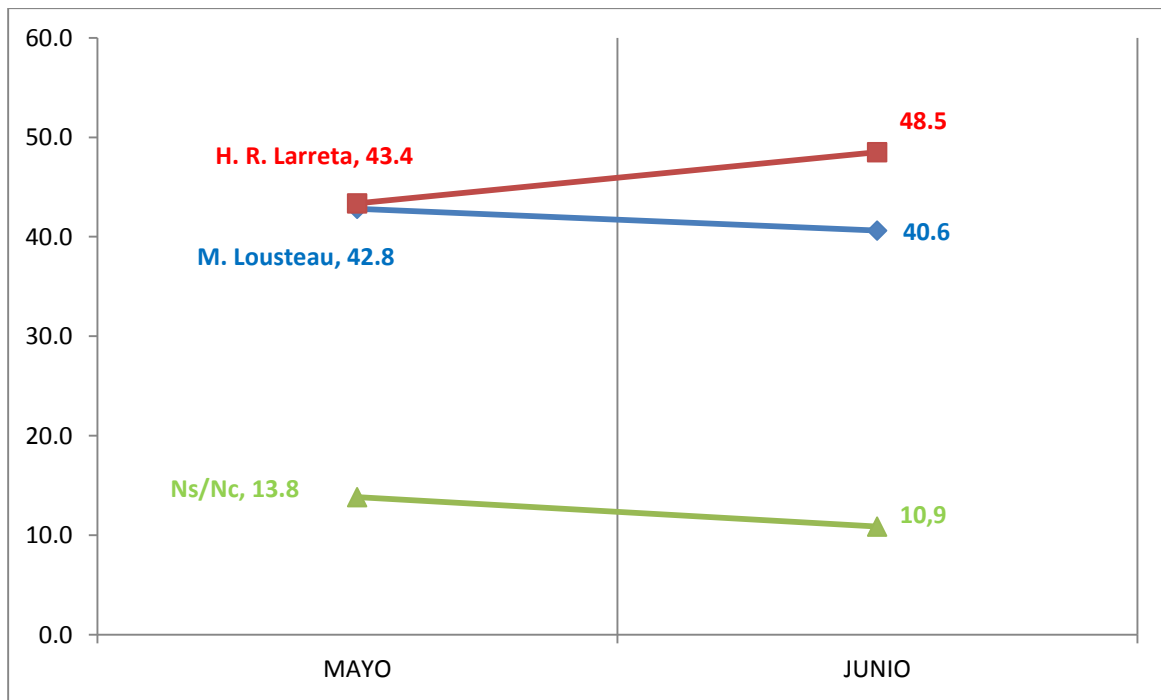
Intencion de voto Jefe de Gobierno Escenario de Ballotage



Comparativo Mayo/Junio Escenarios de 1° Vuelta



Comparativo Mayo/Junio Escenarios de Ballotage



Migración voto entre escenario de 1° vuelta y Escenario de Ballotage

	M.Lousteau	H. R. Larreta	M. Recalde	M.Bregman	L. Zamora	Ns/Nc
Martin Lousteau	25,6	1,4	6,9	0,9	0,9	2,5
Horacio R.Larreta	0,8	41,7	1,3	0,0	0,9	1,3
Ns/Nc	0,6	0,6	3,3	0,0	0,7	4,4
Blanco	0,0	0,0	2,6	0,3	0,2	0,2
No Vota	0,0	0,0	0,7	0,0	0,0	0,0
Impugna	0,0	0,0	0,1	0,0	0,0	0,0
Ninguno	0,0	0,0	1,5	0,0	0,1	0,3
<b>TOTAL 1° VUELTA</b>	<b>26,9</b>	<b>43,8</b>	<b>16,5</b>	<b>1,2</b>	<b>2,9</b>	<b>8,7</b>

Intencion de voto 1° vuelta por segmento

<b>MAYO</b>								
	masculino	femenino	NSE ALTO	NSE MEDIO	NSE BAJO	18 A 35	36 A 55	56 A MAS
Martín Lousteau	23,60%	25,60%	33,30%	28,80%	18,40%	21,00%	21,90%	31,30%
Horacio R. Larreta	32,90%	37,20%	34,40%	34,10%	36,80%	25,40%	40,00%	41,60%
Mariano Recalde	20,40%	17,70%	18,30%	20,00%	18,40%	24,90%	19,40%	12,00%
Myriam Bregman	6,20%	1,80%	2,20%	4,70%	3,80%	6,60%	3,20%	1,20%
Luis Zamora	5,80%	7,20%	3,20%	4,70%	8,80%	10,50%	3,90%	4,80%
NS-NC	11,10%	10,50%	8,60%	7,60%	13,80%	11,60%	11,60%	9,00%

<b>JUNIO</b>								
	masculino	femenino	NSE ALTO	NSE MEDIO	NSE BAJO	18 A 35	36 A 55	56 A MAS
Martin Lousteau	27,70%	26,20%	27,00%	33,30%	21,70%	30,40%	23,40%	25,80%
Horacio R. Larreta	44,50%	43,10%	38,90%	38,50%	49,80%	42,00%	47,20%	42,90%
Mariano Recalde	15,40%	17,70%	20,60%	17,90%	13,70%	19,60%	9,10%	18,90%
Myriam Bregman	2,10%	0,30%	3,20%	2,00%		2,20%	0,50%	0,50%
Luis Zamora	1,50%	4,10%	6,30%	2,00%	2,20%	3,30%	3,60%	1,80%
Ns/Nc	8,80%	8,60%	4,00%	6,30%	12,50%	2,50%	16,20%	10,10%

<b>DIFERENCIAS</b>								
	masculino	femenino	NSE ALTO	NSE MEDIO	NSE BAJO	18 A 35	36 A 55	56 A MAS
Martín Lousteau	4,10%	0,60%	-6,30%	4,50%	3,30%	9,40%	1,50%	-5,50%
Horacio R. Larreta	11,60%	5,90%	4,50%	4,40%	13,00%	16,60%	7,20%	1,30%
Mariano Recalde	-5,00%	0,00%	2,30%	-2,10%	-4,70%	-5,30%	-10,30%	6,90%
Myriam Bregman	-4,10%	-1,50%	1,00%	-2,70%	-3,80%	-4,40%	-2,70%	-0,70%
Luis Zamora	-4,30%	-3,10%	3,10%	-2,70%	-6,60%	-7,20%	-0,30%	-3,00%
NS-NC	-2,30%	-1,90%	-4,60%	-1,30%	-1,30%	-9,10%	4,60%	1,10%

FICHA TÉCNICA

- Universo: Residentes en la Ciudad Autónoma de Buenos Aires en condiciones de votar.
- Tamaño de la muestra: 1002 casos efectivos.
- Tipo de muestra: Aleatoria, simple, con reposición. Ponderada por Género, NSE y Rango de Edad.
- Margen de error: +/- 3.1% (para P = 0.50).
- Fecha del campo: 12 al 16 de junio, 2015.
- Cuestionario: Cerrado.
- Producción y dirección: Raúl Aragón & Asoc.